



INDEX ASBIA 2017



VENDA DE BOTIJÕES

Resumo de Vendas por Botijão

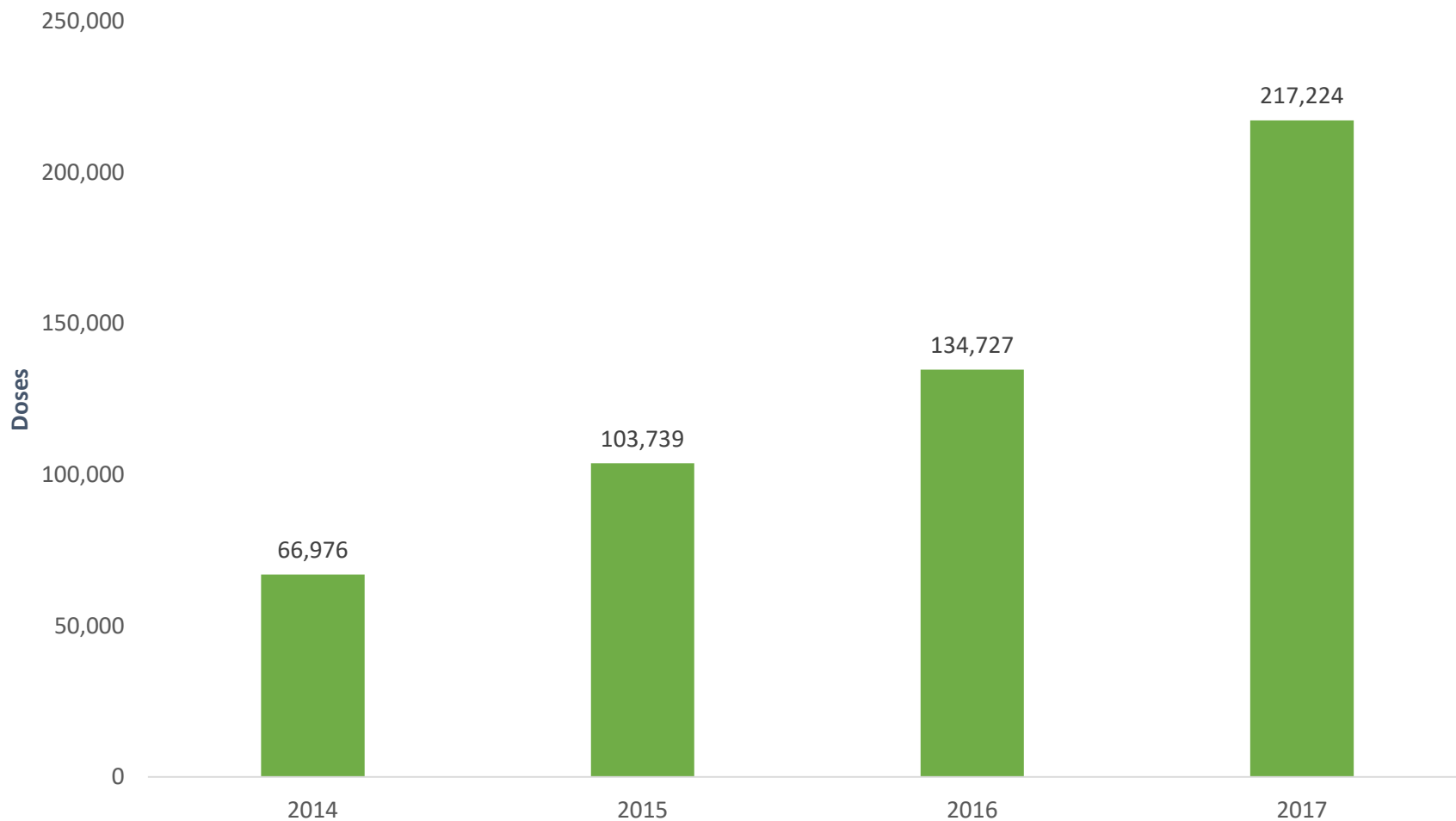
UF	20 Litros					Maior de 20 Litros				
	2014	2015	2016	2017	EV 17/16	2014	2015	2016	2017	EV 17/16
AC	8	13	7	5	-29%	1	3	5	0	-100%
AL	43	35	13	25	92%	3	0	0	1	0%
AM	6	14	6	2	-67%	1	1	1	0	-100%
AP	0	2	0	0	0%	1	0	0	0	0%
BA	198	142	34	64	88%	18	17	11	10	-9%
CE	83	28	27	26	-4%	1	7	3	4	33%
DF	39	24	18	15	-17%	19	7	11	5	-55%
ES	152	74	12	35	192%	5	9	3	2	-33%
GO	432	291	129	146	13%	73	37	57	20	-65%
MA	35	31	13	23	77%	3	3	5	2	-60%
MG	1331	865	403	492	22%	113	87	48	58	21%
MS	299	237	137	115	-16%	67	121	63	42	-33%
MT	288	267	142	119	-16%	62	127	64	46	-28%
PA	177	126	71	62	-13%	33	35	25	12	-52%
PB	38	12	5	12	140%	0	1	2	2	0%
PE	67	43	21	53	152%	19	16	4	13	225%
PI	32	3	9	23	156%	2	4	21	1	-95%
PR	1119	767	366	386	5%	100	89	46	27	-41%
RJ	81	92	40	49	23%	17	11	17	10	-41%
RN	32	14	8	7	-13%	6	10	11	4	-64%
RO	100	87	19	44	132%	8	10	9	3	-67%
RR	9	10	1	4	300%	0	0	0	3	0%
RS	1053	722	368	409	11%	117	127	63	59	-6%
SC	756	502	424	521	23%	70	19	86	37	-57%
SE	54	29	5	10	100%	1	2	2	1	-50%
SP	538	447	433	485	12%	124	154	63	65	3%
TO	59	58	26	34	31%	12	13	9	12	33%
Brasil	7029	4935	2737	3166	16%	876	910	629	439	-30%



EXPORTAÇÕES

Exportações por País e Raça

Total Corte



Exportações por País e Raça

Corte

Raça	Argentina	Bélgica	Bolívia	Colômbia	Costa Rica	Emirados Árabes Unidos	Equador	Panamá	Paraguai	República Dominicana	Vietnã
Aberdeen Angus									4.000		
Bonsmara	2.000				100				1.200		
Braford	2.570				100		250		500		
Brahman			10.229	900	600		100	40	5.000	50	5.643
Brangus	5.000				100		400				
Guzerá				3.980					200		
Nelore CEIP			700		500		100	200	22.890		
Nelore Mocho	750		9.590	450	100		440	130	16.760		
Nelore PO	300	500	34.590	2.190	340	190	630	1.670	27.850	50	
Red Angus							400		1.000		
Red Brahman									2.000		2.892
Red Brangus	4.620						400	3.300	4.000		
Santa Gertrudis							200				
Senepol	2.000	1.800	220	150			4.900	4.430	8.820	100	
Simental							400				
Sindi											9.080
Charolês					200						
Limousin	1.500										
Wagyu			800								
Tabapuã			40					90			
Total	18.740	2.300	56.169	7.670	2.040	190	8.220	9.860	94.220	200	17.615

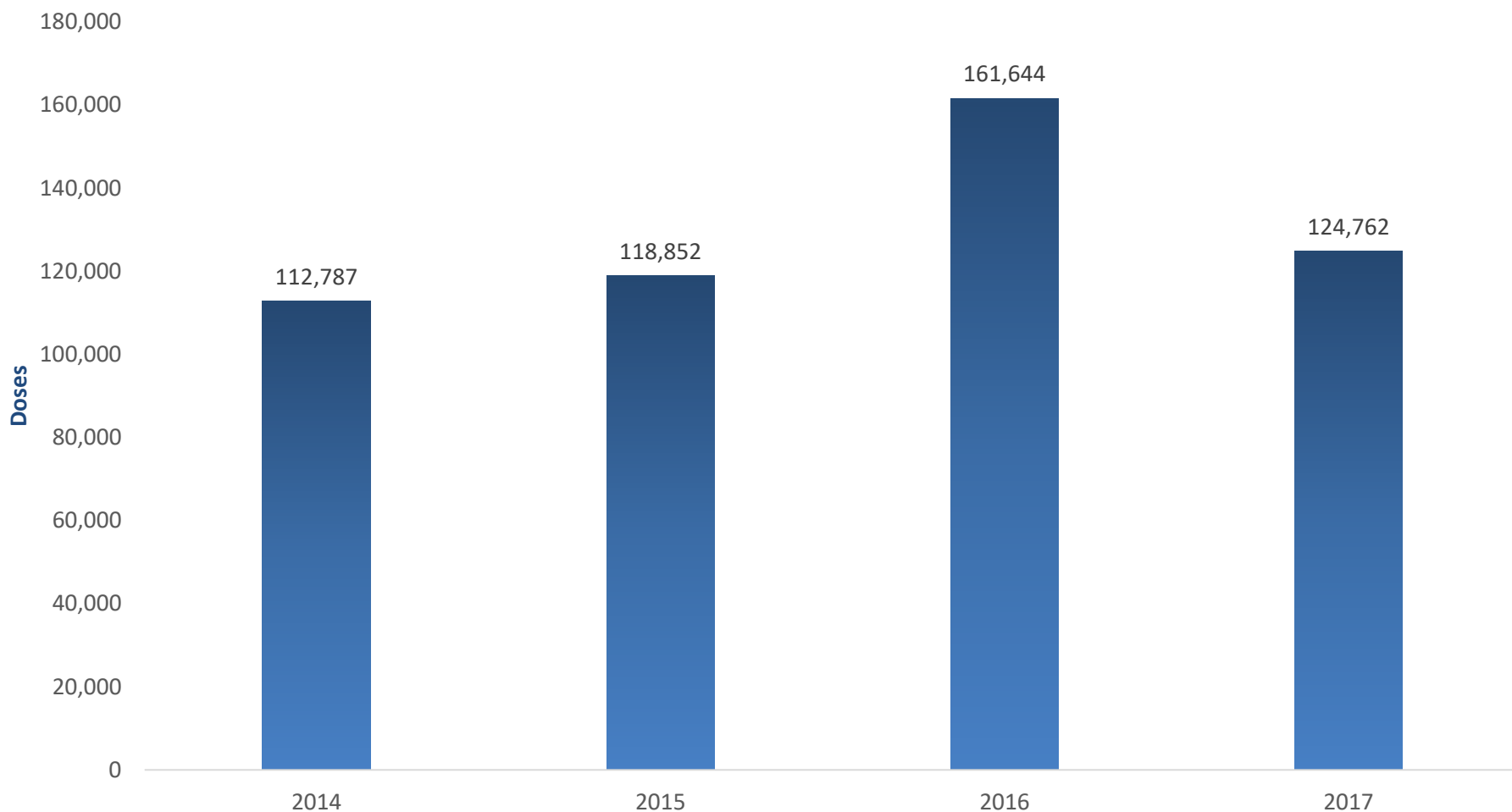
Exportações por Ano e Raça

Corte

Raça	2017	2016	2015	2014
Aberdeen Angus	4.000	4.100		6.750
Bonsmara	3.300	3.220	1.400	4.077
Braford	3.420	11.404	4.926	
Brahman	22.562	10.224	9.415	6.478
Brangus	5.500	5.808	1.020	7.952
Guzerá	4.180	20	2.865	902
Nelore CEIP	24.390	21.066	23.340	
Nelore Mocho	28.220	13.169	6.601	5.060
Nelore PO	68.310			
Red Angus	1.400	200	400	8.000
Red Brahman	4.892	160		
Red Brangus	12.320	3.314	9.654	
Santa Gertrudis	200			
Senepol	22.420	21.662	10.834	2.422
Simental	400			
Sindi	9.080	380		100
Charolês	200	100		
Limousin	1.500	2.800		
Nelore		35.300	32.584	23.605
Wagyu	800	1.200		130
Tabapuã	130	300		1.500
Hereford mocho			700	
Charolês mocho		300		
Total	217.224	134.727	103.739	66.976

Exportações por País e Raça

Total Leite



Exportações por País e Raça

Leite

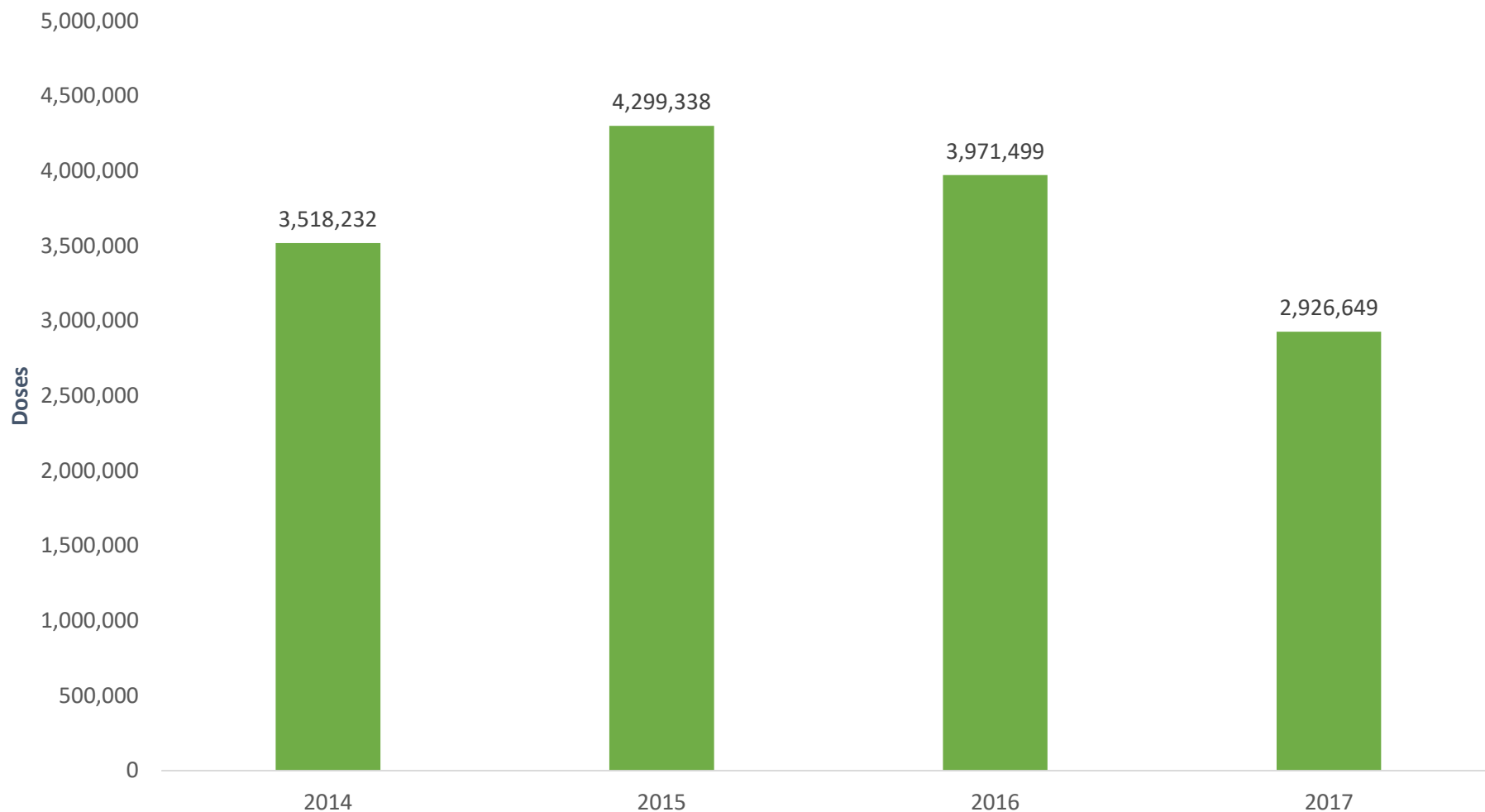
Raça	Argentina	Bélgica	Bolívia	Colômbia	Costa Rica	Emirados Árabes Unidos	Equador	Panamá	Paraguai	República Dominicana	Sri Lanka	Vietnã	2017	2016	2015	2014
Gir Leiteiro			1.945	50.291	6.994	390	15.930	2.190	2.170	1.080			80.990	90.141	62.518	64.645
Girolando 3/4	500		150	4.603	3.631		3.448	910	1.300	250	1.000		15.792	25.133	21.904	
Girolando 5/8	500		1.110	6.855	1.712		6.214	3.220	400	1.340			21.351	32.800	27.590	42.528
Guzerá				130	1.476		620						2.226			
Guzerá Leiteiro			70	1.100	460	40	400	80		100			2.250	5.630	800	100
Sindi		200	100	500		120		40				793	1.753	7.640		5.014
Gir Mocho														200	1.500	500
Jersey									400				400		1.520	
Holandês															3.020	
Pardo Suíço														100		
Total País	1.000	200	3.375	63.479	14.273	550	26.612	6.440	4.270	2.770	1.000	793	124.762	161.644	118.852	112.787



IMPORTAÇÕES

Importação de Sêmen de Corte por País e Raça

Total Corte

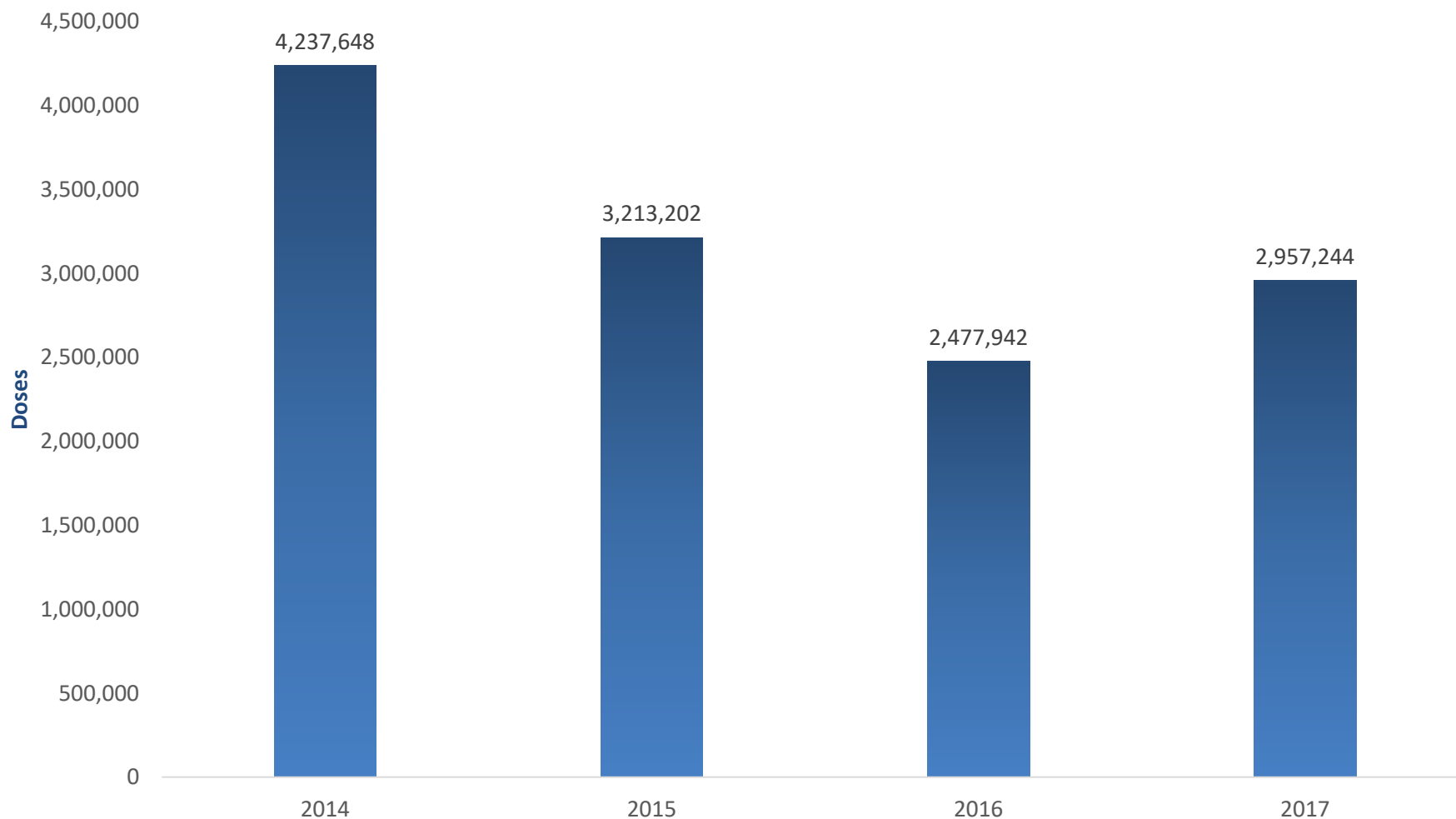


Importação de Sêmen de Corte por País e Raça

Raça	Argentina	Austrália	Bolívia	Canadá	Estados Unidos da América	Inglaterra	2017	2016	2015	2014
Aberdeen Angus	198.318	5.957		292.554	1.931.649		2.428.478	3.385.591	3.738.353	2.952.590
Braford	27.906	6.405					34.311	48.121	16.397	24.177
Brahman				1.300			1.300		7.132	12.000
Brangus	88.346			4.839	55.562		148.747	109.039	149.404	110.914
Charolês				5.000	9.500		14.500	25.976	8.250	1.740
Charolês Mocho					15.690		15.690	14.169	26.797	19.549
Devon								1.000	500	1.010
Hereford								300	1.000	
Hereford Mocho	24.880	2.987		10.478	22.834		61.179	89.200	57.423	46.299
Limousin				2.000			2.000	5.456		2.000
Limousin Mocho									1.400	1.035
Pardo Suiço					540		540		4.000	252
Red Angus	15.449	8.900		33.909	108.831		167.089	214.822	186.290	255.124
Red Brangus	18.360				100		18.460	14.721	22.167	18.259
Senepol				2.000			2.000	2.007	5.312	3.045
Shorthorn								1.500	1.573	650
Shorthorn Mocho									250	
Simental				20.100	3.000	1.000	24.100	48.408	47.704	56.255
Simental Mocho									9.360	9.130
Wagyu				1.255			1.255	8.629	15.476	4.103
Nelore Mocho			2.000				2.000			
Nelore PO			5.000				5.000			
Belted Galloway								500		
Highland									50	
Murrah										100
Poll									500	
South poll								2.060		
Total País	373.259	24.249	7.000	373.435	2.147.706	1.000	2.926.649	3.971.499	4.299.338	3.518.232

Importação de Sêmen de Leite por País e Raça

Total Leite



Importação de Sêmen de Leite por País e Raça

Raça	Antilhas Holandesas	Canadá	Estados Unidos da América	Holanda	Inglaterra	Nova Zelândia	2017	2016	2015	2014
Holandês	81.440	843.079	1.217.390	321.149	8.180		2.471.238	2.082.173	2.556.908	3.373.179
Holandês Vermelho		5.688	12.100				17.788	4.612	21.219	26.000
Jersey		143.063	304.886			2.100	450.049	383.634	600.742	821.392
Normando										6.550
Norueguês Vermelho									4.500	
Pardo Suiço		2.600	15.569				18.169	7.523	29.783	10.527
Gernsey									50	
Total País	81.440	994.430	1.549.945	321.149	8.180	2.100	2.957.244	2.477.942	3.213.202	4.237.648



PRODUÇÃO

O segmento “**Produção**” representa a totalidade da coleta e industrialização de sêmen informado pelas centrais produtoras:

Produção de Sêmen – Total Corte

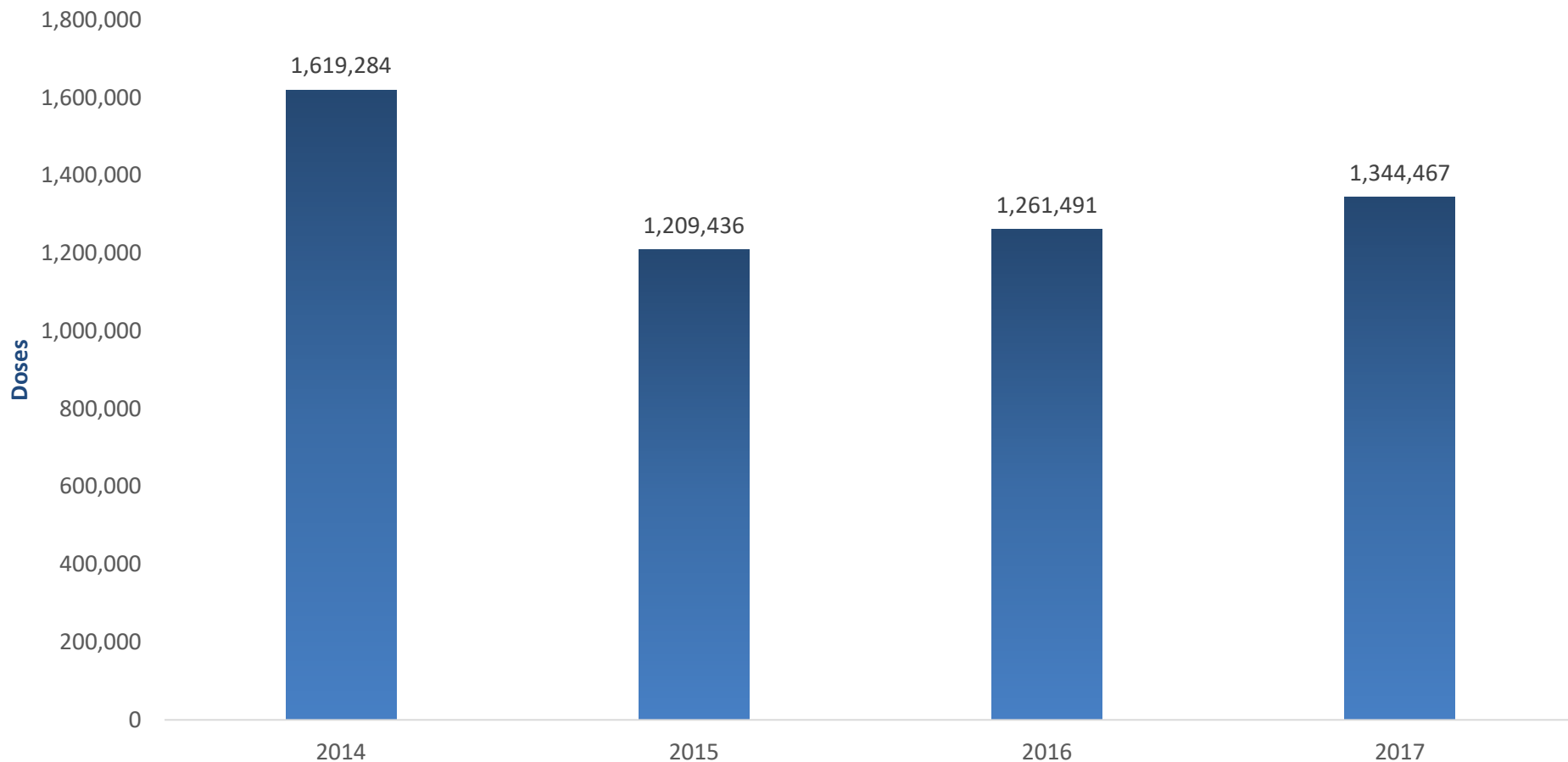


Produção de Sêmen – Corte

Raça	2017	2016	2015	2014	Raça	2017	2016	2015	2014
Aberdeen Angus	1.177.506	1.681.191	1.309.705	1.090.727	Limousin		5.557	2.125	17.714
Belgian Blue			82		Marchigiana	3.916	4.772	1.406	8.231
Belmont Red		470	400	30	Montana	3.687	2.941	7.384	10.279
Blonde D'Aquitane		1.025			Murrah		4.730	6.997	
Bonsmara	24.262	53.923	58.876	31.513	Murray Grey	6.137	8.276	4.806	
Braford	301.330	385.635	333.321	161.430	Nelore				3.235.979
Brahman	75.712	116.374	68.161	165.947	Nelore CEIP	796.487	735.259	689.545	
Brangus	292.295	351.689	196.299	99.004	Nelore Mocho	298.438	260.303	254.200	190.317
Braunvieh	5.062				Nelore PO	3.157.114	2.812.544	2.696.242	
Canchim	12.716	18.944	13.722	4.120	Pardo Suiço	5.764	14.969	5.401	
Caracu	9.242	19.433	15.785	7.235	Piemontesa		420		
Charolês	5.714	21.085	27.359	58.881	Red Angus	106.177	219.034	139.626	114.435
Charolês Mocho	4.167	23.389	19.658	2.036	Red Brahman	29.141	850	3.221	
Composto	6.471	68	2.048	213	Red Brangus	42.472	55.418	54.143	61.114
Curraleiro Do Pé Duro	7.996				Red Poll	342			
Devon	7.507	31.028	5.843	16.337	Santa Gertrudis		21.685	5.770	2.847
Galloway				1.056	Senepol	170.094	222.649	236.856	240.591
Gir	447		94		Simental	4.155	29.674	14.629	24.247
Guzerá	33.776	67.643	105.982	162.056	Simprasil		616	10.318	
Hereford	22.725	10.135	37.561	10.857	Sindi	67.290	36.150	8.808	20.185
Hereford Mocho	11.952	67.892	61.291	61.320	Tabapuã	94.426	91.663	90.038	120.280
Indubrasil	2.503	1.512	6.282	13.814	Wagyu	22.006	18.158	35.841	5.657
Jafarabadi		784							

Raça	2017	2016	2015	2014
Total Geral	6.809.029	7.397.888	6.529.825	5.938.452

Produção de Sêmen – Total Leite



Produção de Sêmen Leite

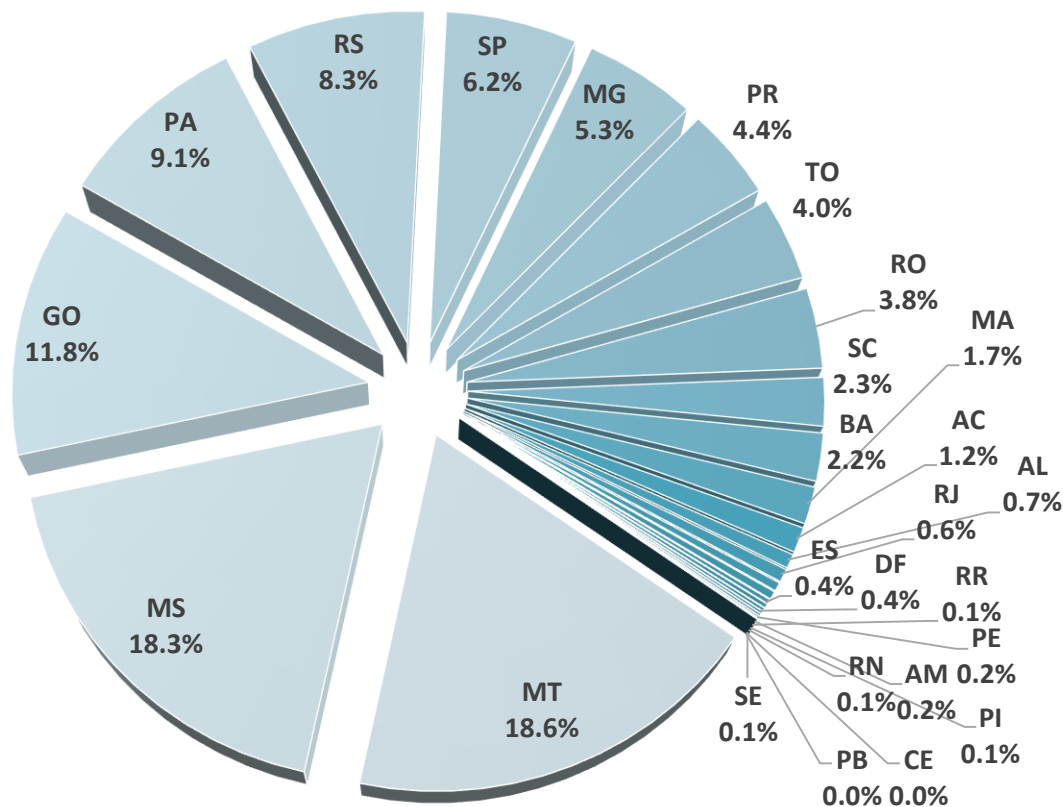
Raça	2017	2016	2015	2014
Ayrshire			1.332	
Braunvieh		780		
Gir Leiteiro	470.210	441.525	367.722	629.150
Gir Leiteiro Mocho		1.046	2.504	
Girolando	8.035			
Girolando 1/2	3.550			
Girolando 3/4	326.505	248.123	314.788	
Girolando 5/8	241.348	279.622	326.572	774.879
Guzerá	1.305			
Guzerá Leiteiro	57.074	72.058	1.972	1.868
Holandês	159.340	155.865	151.520	174.383
Holandês Vermelho		583		
Jersey	43.856	41.992	29.661	37.071
Kiwicross		3.491	3.681	
Montana	1.673			
Murrah	992			
Pardo Suíço		5.773	4.620	1.933
Sindi	30.579	10.633	5.064	
Total Geral	1.344.467	1.261.491	1.209.436	1.619.284



TOTAL VENDAS

Corte Total

Vendas por Estado



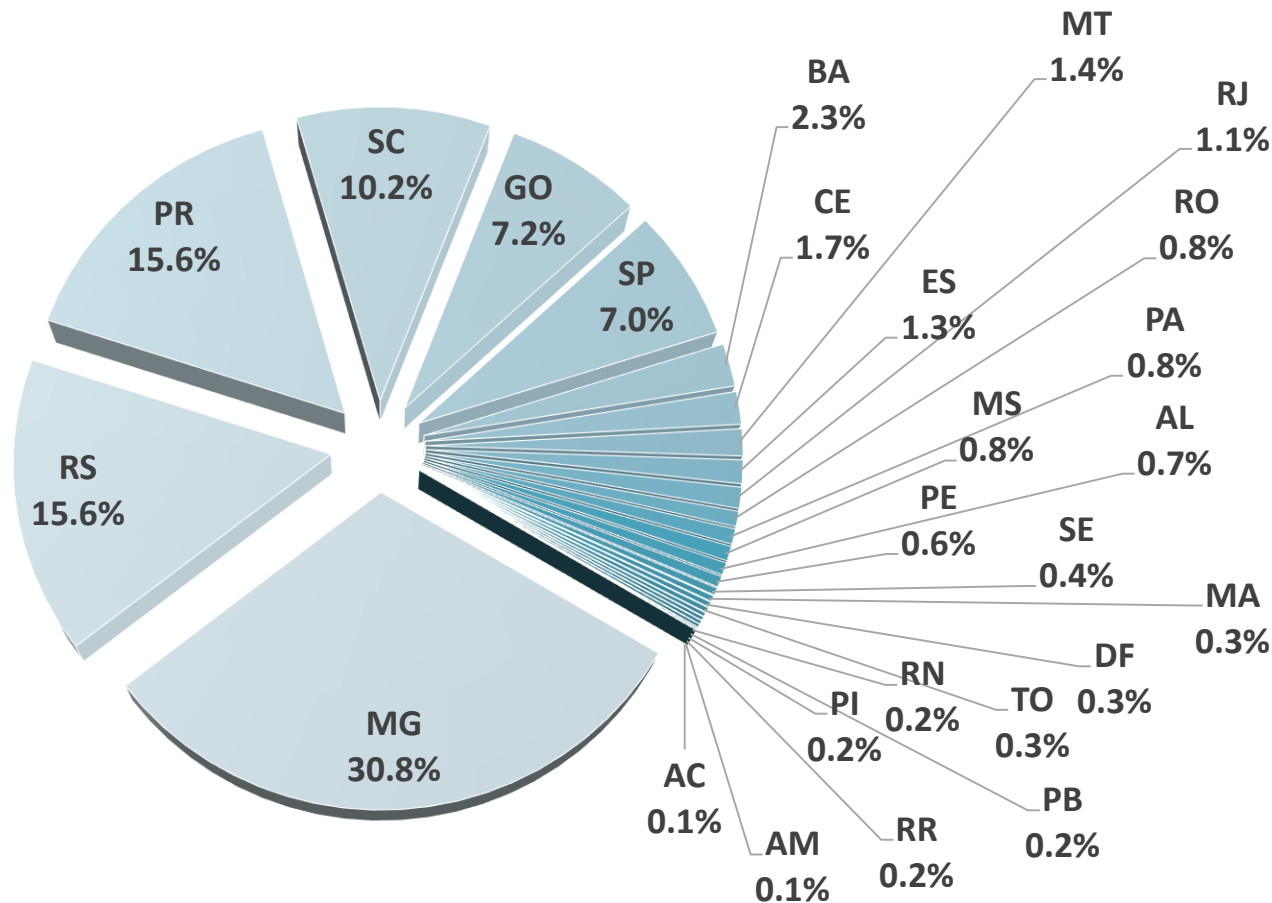
Corte Total - Vendas por Estado

Raça	AC	AL	AM	AP	BA	CE	DF	ES	GO	MA	MG	MS	MT	PA
Aberdeen Angus	44.910	25.766	560	50	61.586	605	17.090	8.175	442.826	20.985	171.638	729.885	704.978	359.513
Belted Galloway											20			
Blonde D'Aquitane									5		100	200		
Bonsmara	300				420				2.370		2.663	4.405	7.810	410
Braford	1.250	110			695		30	50	7.600	175	2.827	20.511	22.951	13.533
Brahman	867	621	1.000		1.303		430	60	3.282	540	4.469	15.191	5.885	2.595
Braler									250		220	200		
Brangus	1.900	2.505			2.140		990		45.484	740	9.136	61.041	52.355	18.654
Braunvieh									10		118	200	35	220
Canchim					35			5	1.622		555	1.810	210	275
Caracu					80				1.200		1.909	1.025	1.412	4.305
Charolês					220				1.850		1.045	2.350	12.500	3.860
Charolês Mocho		20			120				615		95	630	1.950	690
Composto											180			
Curraleiro Do Pé Duro						50			344	50	1.010		170	
Devon									100		120	330		
Gir									10		1.404	17	40	
Guernsey														
Guzerá	500	427	80		1.786		153	550	1.367	390	5.048	1.876	2.666	2.390
Hereford									50					
Hereford Mocho	1.300	301			170		30	50	2.069		2.445	8.445	7.435	4.342
Indubrasil		16			50			10	124		80		31	
Limousin					400				80		227	10		1.320
Marchigiana					100				5		210	350	1.155	300
Montana									50		50		50	
Nelore CEIP	6.640	2.061			22.474	160	1.750	3.349	66.022	12.187	18.996	143.569	93.136	25.935
Nelore Mocho	1.546	790	440	60	5.347		827	2.070	24.156	3.975	15.959	38.104	73.031	17.184
Nelore PO	32.537	18.529	12.670		74.155	2.070	7.694	15.597	327.770	94.054	148.085	393.817	481.504	248.018
Pardo Suiço									70		460	23		290
Red Angus	900	1.645	1.150		1.226	20	40	980	2.520	3.130	8.098	14.650	5.435	4.355
Red Brahman												600		
Red Brangus					100				1.061		354	3.091	930	500
Santa Gertrudis		35			500						53	305	20	400
Senepol	2.010	250	80		1.832	255	815	385	6.615	840	13.245	8.256	7.461	6.654
Shorthorn														
Simental	20				620		200	10	3.008		1.493	9.474	4.183	2.038
Simental Mocho									240					
Sindi		50			1.571	75	50	70	1.228	570	789	4.331	4.116	2.052
South Poll													50	
Tabapuã		50			3.709	20	10	1.085	5.933	1.715	11.262	3.695	10.310	9.974
Wagyu		66			215	3	270	70	1.993	50	1.789	5.015	2.247	1.097
Total UF	94.680	53.242	15.980	110	180.854	3.258	30.379	32.516	951.929	139.401	426.152	1.473.406	1.504.056	730.904

Corte Total - Vendas por Estado

Raça	PB	PE	PI	PR	RJ	RN	RO	RR	RS	SC	SE	SP	TO	Total UF
Aberdeen Angus	361	5.390	2.376	181.375	13.184	1.860	132.168	1.805	219.178	36.057	771	250.907	157.434	3.591.433
Belted Galloway									260	30				310
Blonde D'Aquitane	50			40					9	30	40		57	531
Bonsmara				931	30		200		100	510		2.885	630	23.664
Braford		60	235	9.302	200		5.030	40	141.649	8.166		2.998	4.361	241.773
Brahman		233		3.501	892	20	3.495	1.540	8.582	5.165	10	3.242	3.485	66.408
Braler									20			1		691
Brangus	5	200		21.195	442		6.470		71.261	4.201		13.978	3.305	316.002
Braunvieh				10					60					653
Canchim			10	335					40	75	100	2.560		7.632
Caracu		100		1.250	220		956		60	195		567	785	14.064
Charolês				1.772			5.600		2.140	4.897		938	1.600	38.772
Charolês Mocho				2.080			1.320		659	2.230		85	440	10.934
Composto							50		40					270
Curraleiro Do Pé Duro			1.740										50	3.414
Devon				130	100				3.090	4.718		3		8.591
Gir				375					1.660	680				4.186
Guernsey				20										20
Guzerá	3	732	10	411	540	200	893	370	821	1.168	50	916	320	23.667
Hereford														50
Hereford Mocho		200		7.354	200		3.430		46.043	14.264		2.325	810	101.213
Indubrasil				10					405	26	10	50		812
Limousin		20		115			300		470	1.631		174		4.747
Marchigiana		30		120						35	100	550		2.955
Montana					30					100				280
Nelore CEIP	400	4.860	500	11.286	2.973	46	11.636	140	1.078	4.415	280	40.172	30.379	504.444
Nelore Mocho	102	1	110	8.991	3.487	1.630	17.376	770	4.107	5.000	675	18.203	9.371	253.312
Nelore PO	517	4.157	3.535	54.791	18.782	4.433	100.978	5.811	6.692	11.300	4.572	132.899	95.391	2.300.358
Pardo Suíço				340	30		50		425	185		433	250	2.556
Red Angus	6	240	1.060	27.737	2.148	10	1.550	50	117.851	60.476	22	5.694	972	261.965
Red Brahman					200				10					810
Red Brangus				2.545				40	31.323	689		815	10	41.458
Santa Gertrudis				61					280	150		335	10	2.149
Senepol	28	22	10	4.129	1.921	70	4.013	570	8.113	9.868		7.291	5.877	90.610
Shorthorn				20					70	45		10		145
Simental	10		20	5.451	90	220	4.678		1.385	2.025		4.330	862	40.117
Simental Mocho				110			20		30					400
Sindi	23	30		552	290	278	1.342	150	307	376	50	768	597	19.665
South Poll									350	20				420
Tabapuã	80		10	5.572	2.388	100	3.198	220	720	3.294	10	2.162	3.057	68.574
Wagyu	220			1.380	260		630	549	2.528	1.045		1.416	389	21.232
Total UF	1.805	16.275	9.616	353.291	48.407	8.867	305.383	12.055	671.816	183.066	6.690	496.707	320.442	8.071.287

Leite Total - Vendas por Estado



Leite Total - Vendas por Estado



Raça	AC	AL	AM	BA	CE	DF	ES	GO	MA	MG	MS	MT	PA
Gir								30		445	30		
Gir Leiteiro	570	3.092	1.271	14.282	5.339	581	8.350	15.100	1.782	111.663	4.077	7.324	4.297
Gir Leiteiro Mocho								1.590					
Gir Mocho				10				90		35	90	40	
Girolando 3/4	320	955	413	13.469	17.611	857	7.290	39.392	3.343	145.335	5.403	11.731	6.731
Girolando 5/8	326	3.358	432	18.101	12.226	858	5.597	22.231	3.505	75.754	6.323	10.058	8.089
Guernsey										15			
Guzerá	50	30	150	4.100	20	100	775	372	10	6.321	432	575	352
Guzerá Leiteiro	200	10		2.769	508		1.480	1.312	175	10.468	260	110	625
Holandês	1.075	18.605	793	35.010	32.800	7.520	24.764	197.552	3.141	853.672	10.331	23.231	10.607
Holandês Vermelho		60		10	30	20	144	890		5.295	189	208	
Jersey	50	394		4.158	658	995	2.346	12.082	105	34.534	2.901	3.940	1.132
Murrah								2					
Norueguês Vermelho								3		230			
Pardo Suíço	30	50		598	1.033	10	50	1.567	290	4.224	1.306	249	540
Simental								40		174	40	5	
Sindi				210	223	135	70	1.538	70	3.316	252	476	342
Total UF	2.621	26.554	3.059	92.717	70.448	11.076	50.866	293.791	12.421	1.251.481	31.634	57.947	32.715

Leite Total - Vendas por Estado



Raça	PB	PE	PI	PR	RJ	RN	RO	RR	RS	SC	SE	SP	TO	Total UF
Gir				320					1.946	850		650		4.271
Gir Leiteiro	714	979	4.298	18.385	7.820	944	4.685	2.570	29.459	17.074	1.699	26.657	1.228	294.240
Gir Leiteiro Mocho				10					40	523		40		2.203
Gir Mocho				60						20		76	20	441
Girolando 3/4	720	1.407	689	4.786	4.561	807	8.199	580	754	757	3.192	28.057	2.642	310.001
Girolando 5/8	410	1.858	420	3.260	4.589	1.294	7.138	1.121	948	963	1.805	24.193	1.897	216.754
Guernsey					10									25
Guzerá	60	20		346	102	10	450	78	105	755		1.353	33	16.599
Guzerá Leiteiro	65	242	20	625	765	120	618	1.150	407	110		1.486	13	23.538
Holandês	4.810	17.229	1.774	469.825	23.488	4.099	10.182	774	449.287	240.369	8.514	179.493	3.712	2.632.657
Holandês Vermelho	20	120	20	6.872	283		13		2.947	1.917	10	2.037	10	21.095
Jersey	140	843	205	124.706	2.800	471	1.212	125	146.623	149.236	287	20.166	610	510.719
Murrah				10					11	5		220		248
Norueguês Vermelho				40	700									973
Pardo Suiço	782	250		4.043	100	473	60		1.845	1.620	50	1.006	457	20.633
Simental				94	90		47		55	540		30	20	1.135
Sindi		55		115	12	20	120	200	210	70		180	5	7.619
Total UF	7.721	23.003	7.426	633.497	45.320	8.238	32.724	6.598	634.637	414.809	15.557	285.644	10.647	4.063.151



EVOLUÇÃO

Evolução Raças de Corte - 5 anos

Raça	2017	2016	2015	2014	2013
Aberdeen Angus	3.591.433	3.695.011	3.878.384	3.299.221	2.910.997
Belgian Blue					104
Belmont Red		470	300	130	
Belted Galloway	310	190			
Blonde D'Aquitane	531	1.025	488	1.389	3.930
Blonel					100
Bonsmara	23.664	33.849	31.392	24.674	48.103
Braford	241.773	210.859	271.799	184.878	139.452
Brahman	66.408	72.664	91.712	86.378	165.787
Braler	691				
Brangus	316.002	272.159	235.575	152.118	146.944
Braunvieh	653		3.592	4.871	10.685
British White					575
Canchim	7.632	7.706	9.423	7.715	12.527
Caracu	14.064	14.414	23.691	9.448	10.800
Charolês	38.772	35.552	35.337	53.922	76.607
Charolês Mocho	10.934	13.028	32.589	27.879	18.416
Chianina				45	
Composto	270			37	370
Curraleiro Do Pé Duro	3.414				
Devon	8.591	6.741	10.949	20.434	13.125
Gelbvieh				20	10
Gir	4.186		80	5.096	8.064
Gir Mocho			606	1.582	548
Guernsey	20				
Guzerá	23.667	25.262	59.602	67.342	103.865
Hereford	50	810	588	765	2.324
Hereford Mocho	101.213	128.232	152.324	130.882	93.563
Highland			80		
Indubrasil	812	1.442	2.869	875	4.741
Limousin	4.747	4.386	4.006	4.350	35.939
Limousin Mocho			1.247	1.978	-715
Lincoln Red					454

Evolução Raças de Corte - 5 anos

Raça	2017	2016	2015	2014	2013
Longhorn					20
Marchigiana	2.955	1.111	4.338	1.909	6.102
Montana	280	3.261	2.882	4.358	18.968
Murrah		390	641	2.223	2.254
Murray Grey			4.256		
Nelore				2.100.403	2.698.491
Nelore CEIP	504.444	537.526	488.023		
Nelore Mocho	253.312	227.196	193.880	178.236	223.316
Nelore PO	2.300.358	2.098.161	1.992.455		
Normando				3.131	2.267
Pardo Suíço	2.556	1.565	2.210	2.900	3.680
Piemontesa		420			2.628
Pirenaico					10
Pol			450		3.388
Red Angus	261.965	312.476	390.584	398.280	455.589
Red Brahman	810	690	181	282	297
Red Brangus	41.458	37.329	41.452	52.270	71.798
Red Poll					90
Santa Gertrudis	2.149	3.646	1.978	293	6.553
Santa Gertrudis Mocho		115			
Senangus					40
Senepol	90.610	113.372	118.910	112.465	117.750
Shorthorn	145	628	65	1.447	424
Shorthorn Mocho			250	535	
Simbrasil					2.343
Simental	40.117	48.889	60.584	47.317	77.026
Simental Mocho	400	3.396	8.832	10.830	2.314
Sindi	19.665	16.278	9.413	15.813	10.973
South Poll	420	1.100			
Tabapuã	68.574	76.120	81.655	79.294	111.105
Tarantaise				100	
Tuli			490		2.580
Wagyu	21.232	15.196	23.922	17.890	29.185
Total Geral	8.071.287	8.022.665	8.274.084	7.116.005	7.656.506

Evolução Raças de Leite - 5 anos

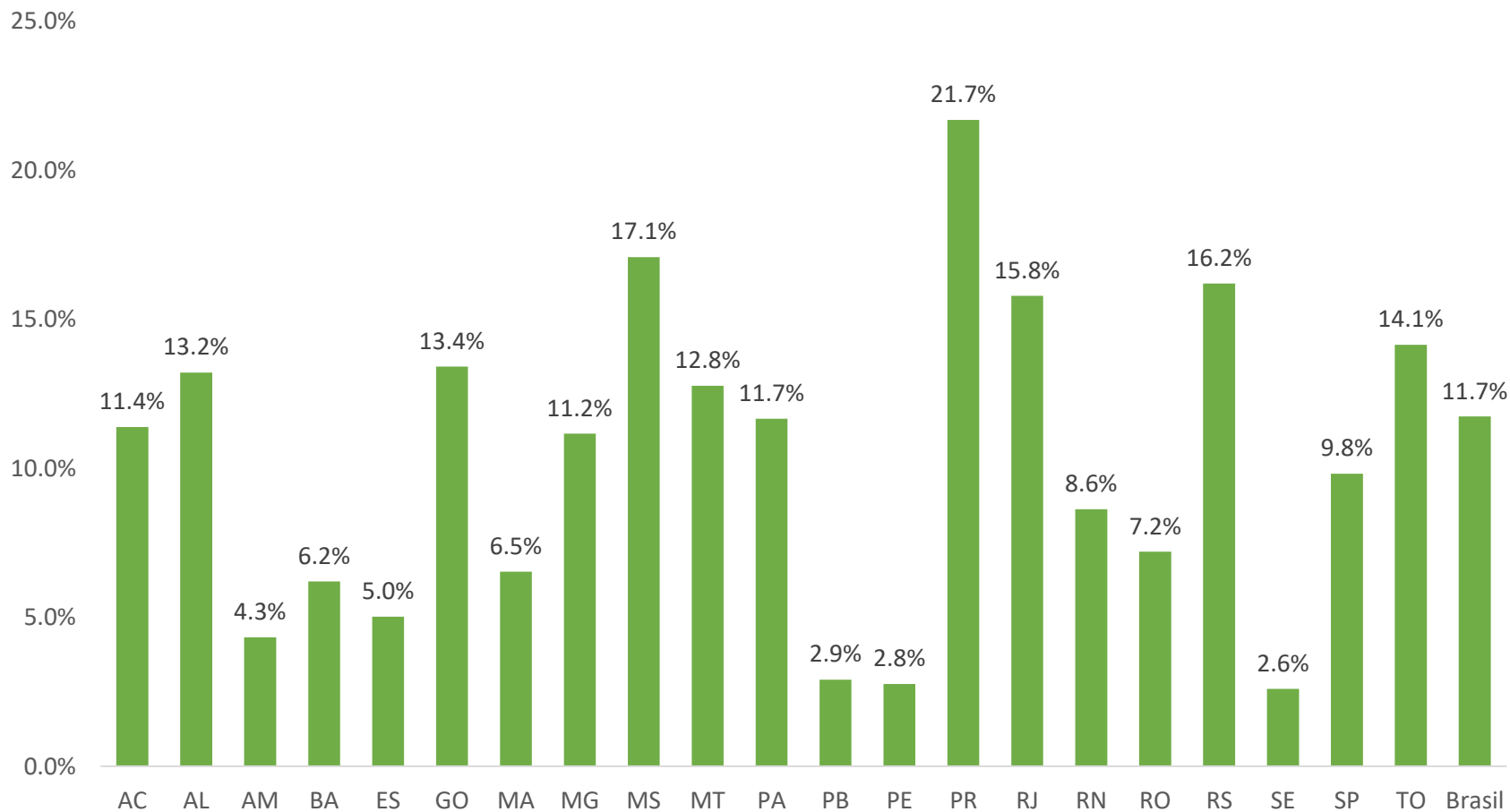
Raça	2017	2016	2015	2014	2013
Ayrshire			3.105		155
Braunvieh		2.380			
Gir	4.271				
Gir Leiteiro	294.240	289.989	336.943	418.886	683.984
Gir Leiteiro Mocho	2.203	1.105	290	206	140
Gir Mocho	441				
Girolando 3/4	310.001	231.644	250.401		
Girolando 5/8	216.754	226.485	239.420	491.713	544.906
Guernsey	25	190	210	145	455
Guzerá	16.599				
Guzerá Leiteiro	23.538	36.968	15.770	15.107	49.701
Holandês	2.632.657	2.397.982	2.799.897	3.144.200	3.123.885
Holandês Vermelho	21.095	18.368	19.517	26.821	27.075
Illawarra					5.889
Jersey	510.719	466.502	630.073	791.080	888.931
Murrah	248				
Normando				2.473	951
Norueguês Vermelho	973	1.084	1.345	283	6.049
Pardo Suíço	20.633	23.993	26.862	30.056	33.785
Simental	1.135				
Sindi	7.619	2.367	4.856	371	
Sueca Vermelha					1.621
Total Geral	4.063.151	3.699.057	4.328.689	4.921.341	5.367.527



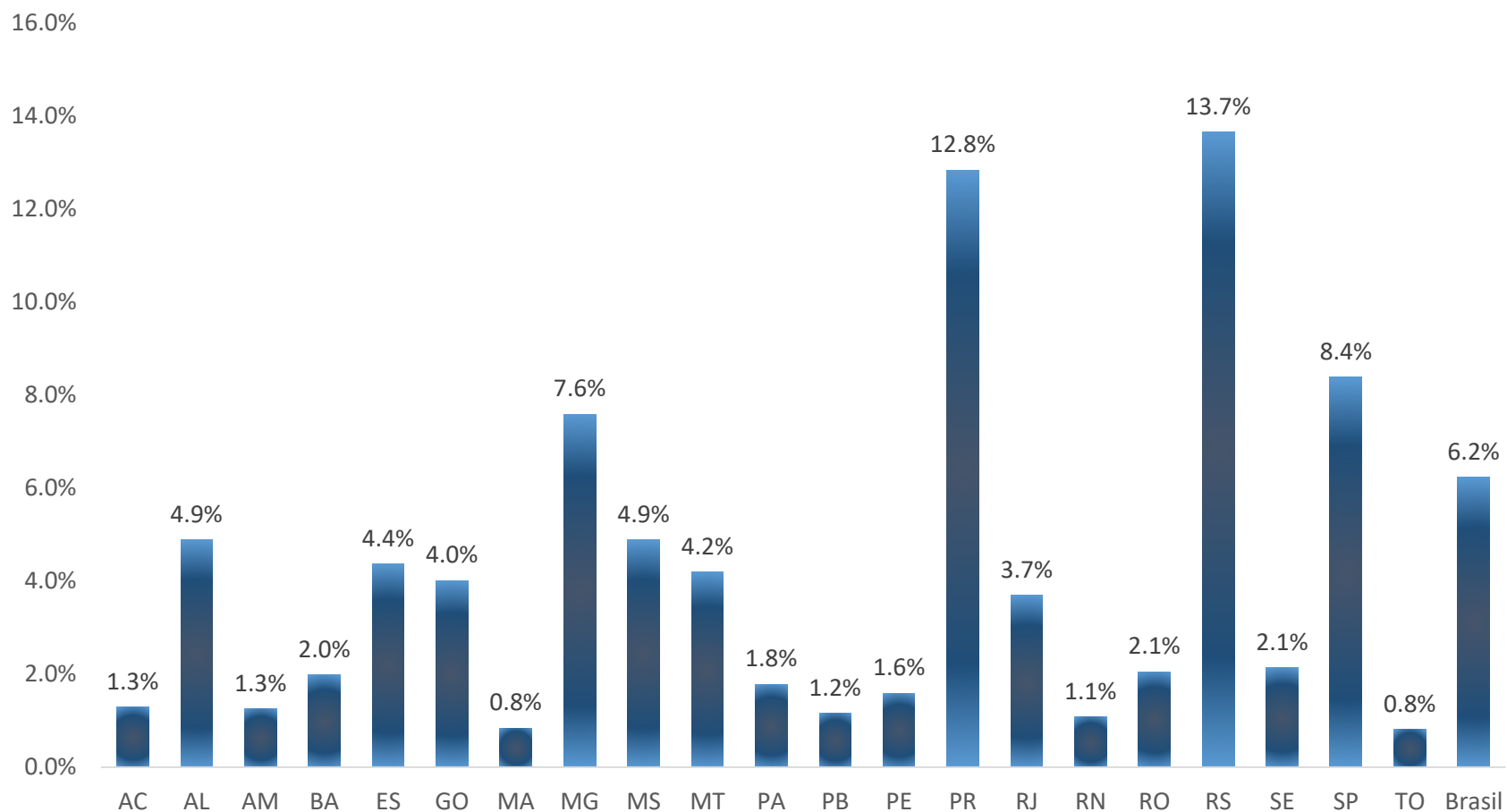
USO DE I.A.

Utilização da IA por estado

Corte

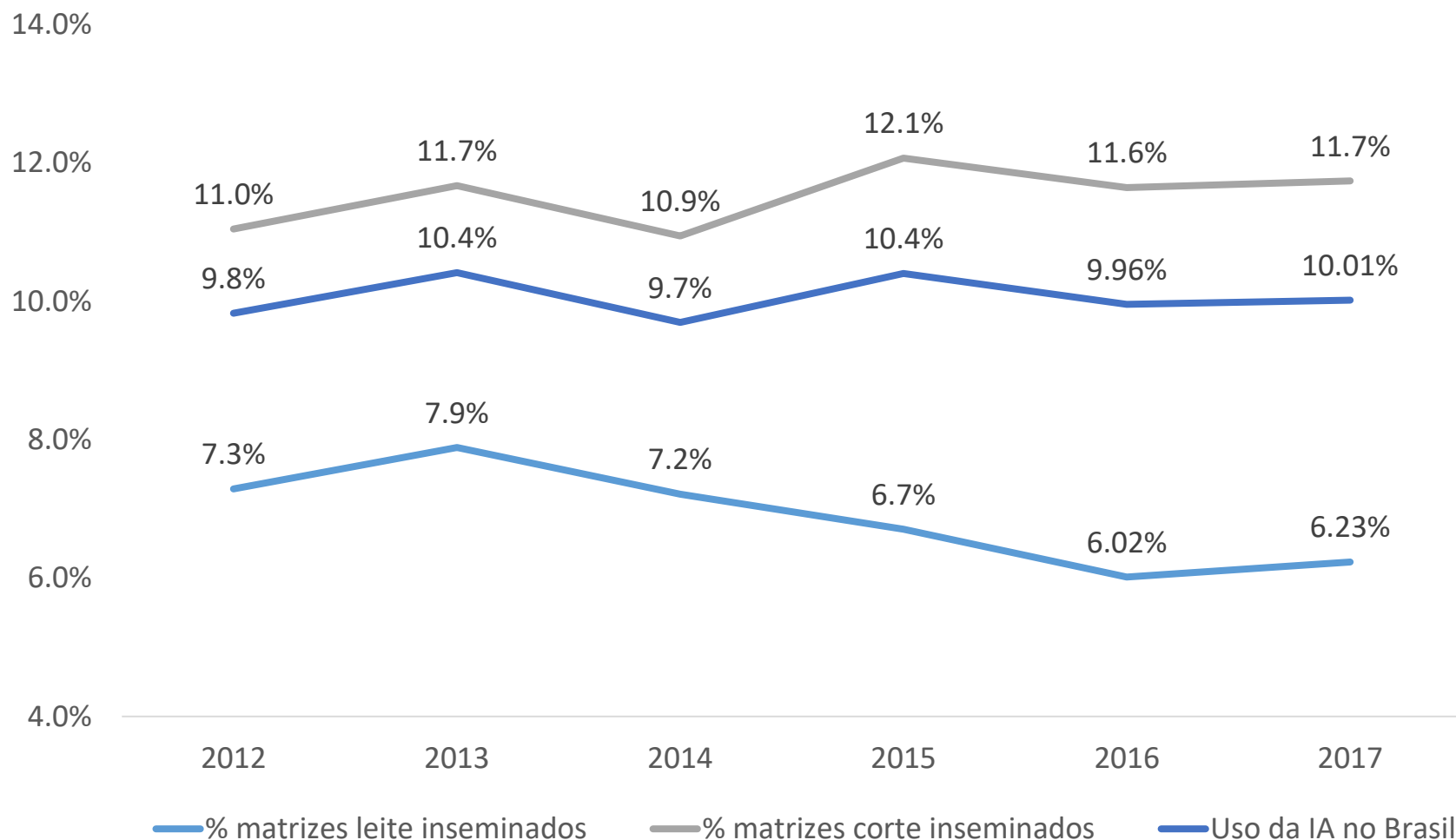


Utilização da IA por estado Leite



Evolução do uso da IA no Brasil

Corte





MERCADO TOTAL DE I.A.

Balanço Geral do Movimento de Sêmen no Brasil

Entrada de doses de sêmen no mercado			
índice	2017	2016	Variação 17/16
Total importado	5.883.893	6.449.441	-8,8%
Total produzido	8.153.496	8.659.379	-5,8%
Mercado total Brasil	14.037.389	15.108.820	-7,1%

Saída de doses de sêmen no mercado				
índice		2017	2016	Variação 17/16
Cliente Final	venda corte	8.071.287	8.022.665	0,6%
	venda leite	4.063.151	3.699.057	9,8%
	venda total	12.134.438	11.721.722	3,5%
Exportação	venda total	341.986	296.371	15,4%
Prestação de Serviço	venda total	1.291.620	1.037.350	24,5%
Mercado total Brasil		13.768.044	13.055.443	5,5%

Presidente: Sergio Saud
Diretor Operacional: Marcio Nery
Diretor Técnico: Luis Adriano Teixeira
Diretor Marketing: Bruno Grubisich
Supervisora: Sumaira Gauy
Assessoria Jurídica: Dra. Dalila Galdeano
Assessoria de Imprensa e Marketing: Publique

Contatos: asbia@asbia.org.br

